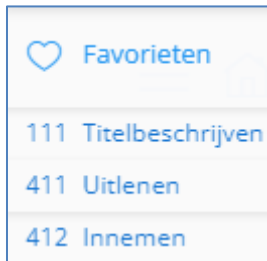
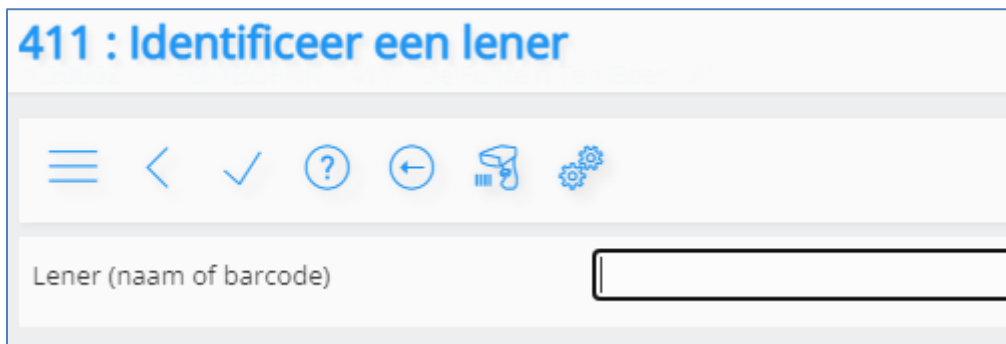

Uitlenen

Klik op 411 - Uitlenen



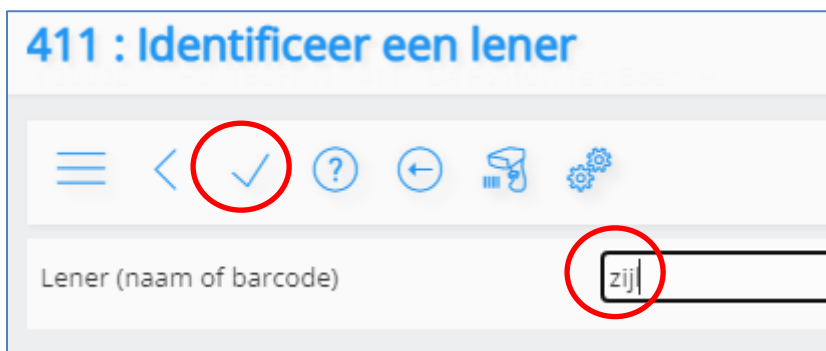
Het volgende scherm verschijnt



Scan de barcode van de pas




Of type (een deel van) de **achternaam** van de lener
Klik daarna op het **vinkje**



Uitlenen

Het uitleenscherm verschijnt met hierop de gegevens van de leerling

Uitlenen




Naam Zijlstra, Demi PO
Actuele barcode 28201001213414
Leeftijd 0
Groep/klas 7/8 (7/8)
Groep/jaar 8 (Jaargroep 8)
School De Fontein Ten Boer
Algemene voorwaarden Nee

Object

Scan nu de barcode van het boek (of typ de barcode en druk daarna op de Enter-toets)

Uitlenen



Naam Vries, Harmjan PO de
Actuele barcode 28201002106462
Leeftijd 14 (****)
Groep/klas 7/8 (7/8)
Groep/jaar 8 (Jaargroep 8)
School De Fontein Ten Boer
Algemene voorwaarden Nee
Ouderlijke toestemming Nee

Object

Uitlenen

De titel verschijnt op het scherm

Uitlenen

Naam Vries, Harmjan PO de
Actuele barcode 28201002106462
Leeftijd 14 (****)
Groep/klas 7/8 (7/8)
Groep/jaar 8 (Jaargroep 8)
School De Fontein Ten Boer
Algemene voorwaarden Nee
Ouderlijke toestemming Nee

Object

Nr	Object	Titel	Vervaldatum
<input type="checkbox"/>	1 35001004286230	Het eerste optreden	13/05/2022

Scan nu het volgende boek (of typ de barcode en druk daarna op de Enter-toets)

Alle boeken zijn gescand? **Druk op de Enter-toets**
De boeken zijn nu uitgeleend aan deze lener.

Het volgende scherm verschijnt. Je kunt nu aan de volgende lener boeken uitlenen

Lener (naam of barcode)

Uitlenen


Overige functies scherm Uitlenen



Terug naar het hoofdmenu



Omschakelen naar het scherm voor het innemen van boeken



Opvragen van een overzicht van de boeken die de leerling op dit moment geleend heeft



Schrappen van de uitlening